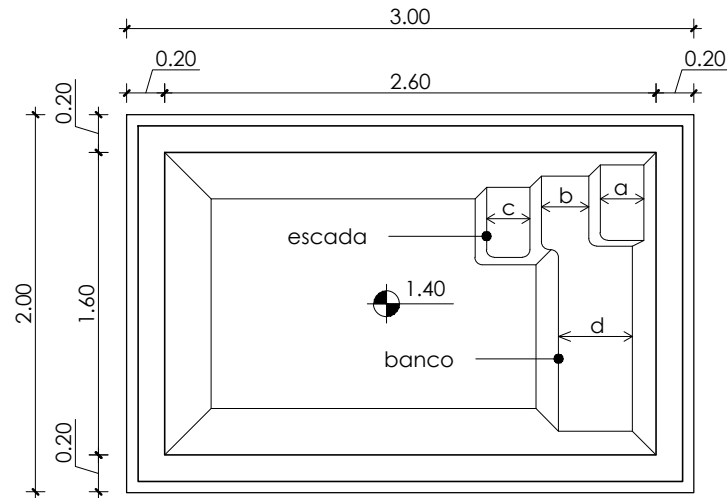


Projeto Técnico Piscina - Área 3



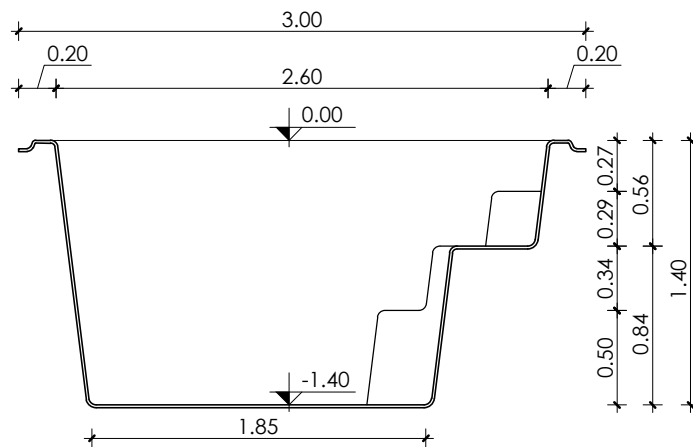
Planta Baixa
Esc.: 1:40

Capacidade da piscina 3.700l

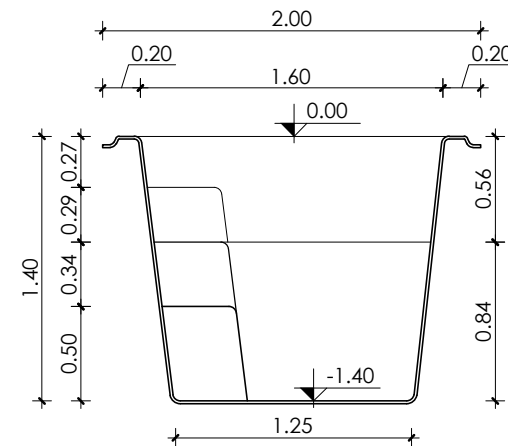
Modelo apresenta mão francesa ao longo da borda e reforços distribuídos a uma distância média de 45cm

Medidas banco e escada:

- a= 0,23m
- b= 0,25m
- c= 0,23m
- d= 0,39m



Corte Longitudinal
Esc.: 1:40



Corte Transversal
Esc.: 1:40